

الفضلاء أسرة الجامعة الأردنية

نلفت انتباهكم إلى انه قد تم اعتماد المنتج McAfee Total Protection للحماية من الفيروسات وملفات التجسس في كافة الكليات ووحدات ودوائر الجامعة الأردنية. وقد تم اختياره لكونه مصنف عالمياً ضمن افضل عشرة برامج مضادة للفيروسات. والهدف منه الحفاظ على الأجهزة وتحسين أدائها ورفعاً لكفاءة شبكة الجامعة و الخدمات المقدمة من قبل مركز الحاسوب. لذا نرجو منكم تنزيل البرنامج بإتباع الخطوات التالية :

خطوات تنزيل برنامج McAfee Antivirus :

أولاً :- ازالة برامج الحماية من الفيروسات القديمة سواء كانت (**Avast** أو **Nod32** أو أي منتج آخر)

ولازالة برنامج **Nod32** عن الجهاز ان وجد اضغط على الرابط nod32removal.exe

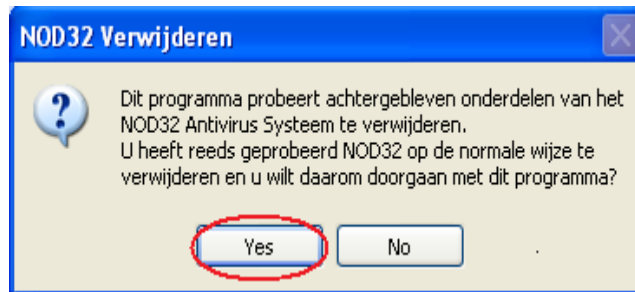
و عند ظهور النافذة التالية؛ أضغط على **OK**



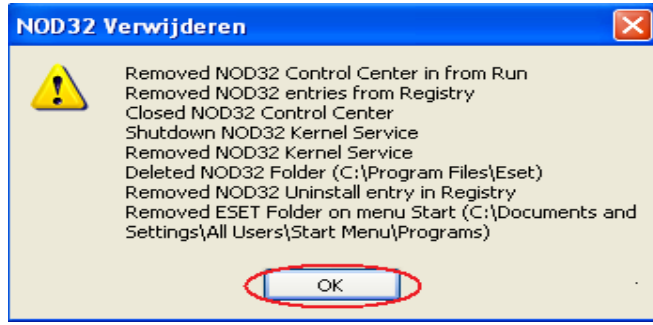
ثم ستظهر النافذة التالية؛ واختار منها **Run**



و ستظهر النافذة التالية؛ و اختار منها **Yes**

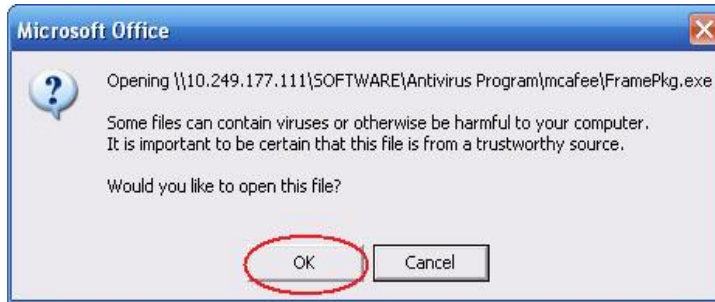


و اخيرا ستظهر النافذة التالية التي تدل على انه تم ازالة **Nod32 antivirus** ثم اضغط **OK**



ثانياً:- لانزال برنامج McAfee أضغط على الرابط التالي [FramePkg.exe](#)

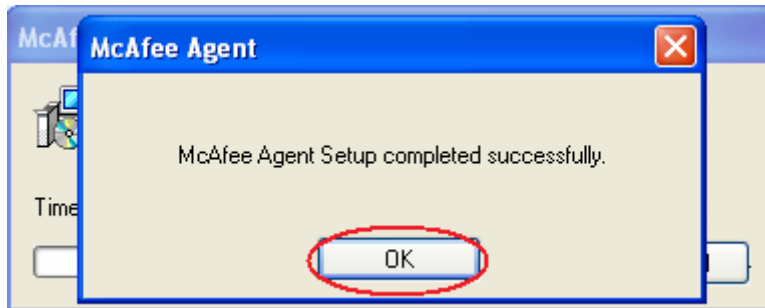
و عند ظهور النافذة التالية؛ اختار OK



ثم ستظهر الشاشة التالية؛ اختار منها Run

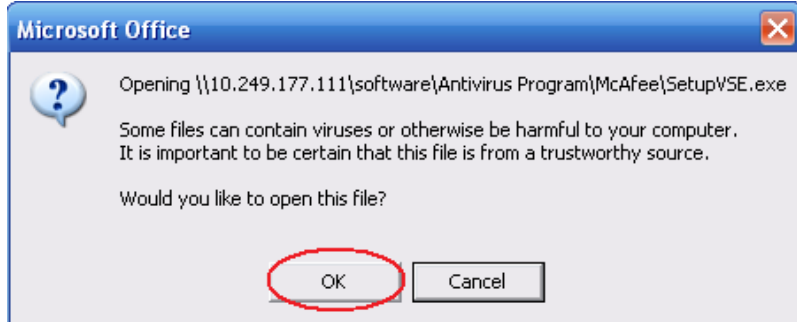


و بعد ذلك ستظهر النافذة التالية و التي تدل على انتهاء عملية التنزيل بنجاح، اضغط OK



ثالثاً:- لاستكمال انزال كافة مكونات برنامج McAfee اضغط على الرابط التالي [SetupVSE.Exe](#)

و ستظهر النافذة التالية نختار منها **OK**



والانتظار حتى يقوم الجهاز بعمل **Restart** وبذلك يكون البرنامج نزل بشكل صحيح وفعال .

أملين من الجميع تنصيب البرنامج الجديد على الأجهزة لضمان الحماية و الأداء الأفضل للأجهزة و الشبكة على حد سواء.

ملاحظات :

- يرجى مراعاة الترتيب في تنفيذ خطوات التنزيل المذكورة أعلاه.
- سيتوقف الدعم الفني لبرنامج **Nod32 Antivirus** في نهاية شهر آذار 2011 .

للاستفسار الاتصال على شعبة الدعم الفني / مركز الحاسوب

على الأرقام الفرعية التالية :

23804 أو 23835 أو 23822